

I. 시설원예, 축산분야 스마트팜코리아 등록 매뉴얼

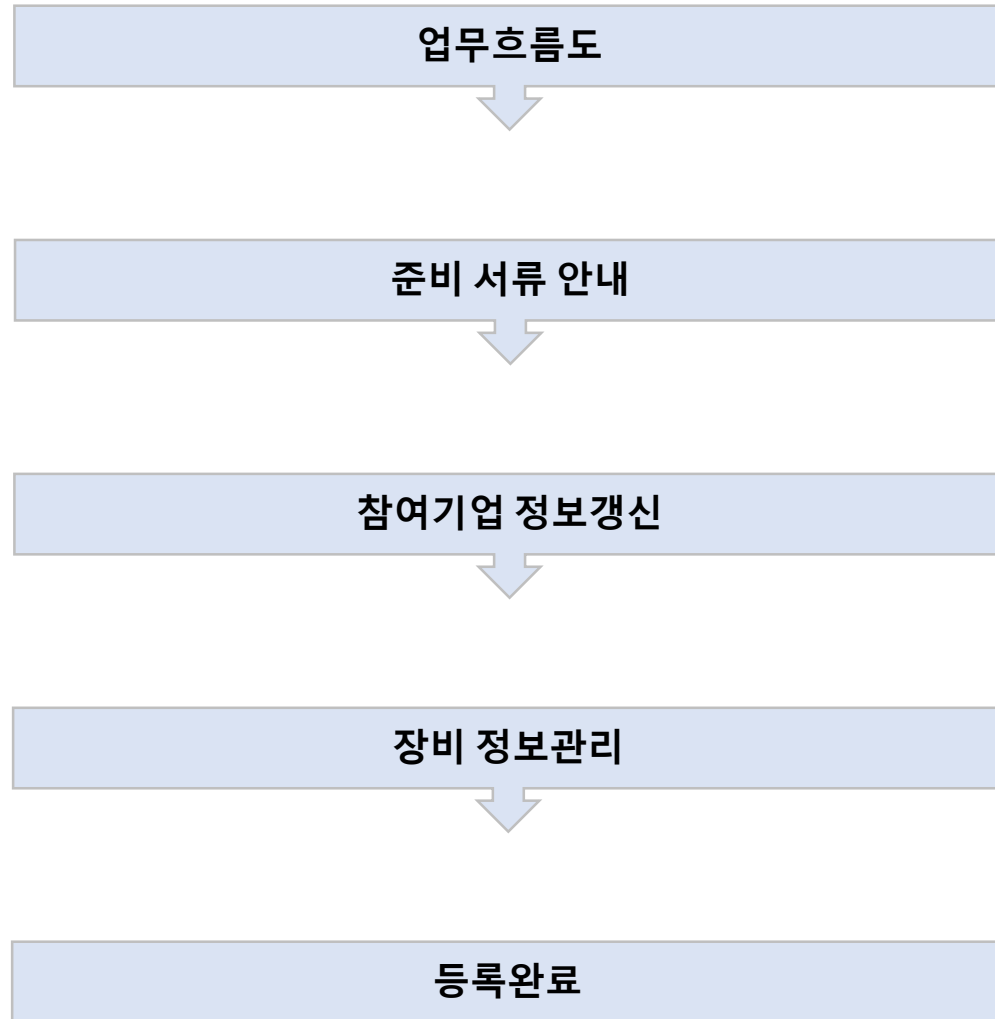
제조사 및 수입총판

(제조(도매), 제조(소매), 수입(도매))

V.1.2.0

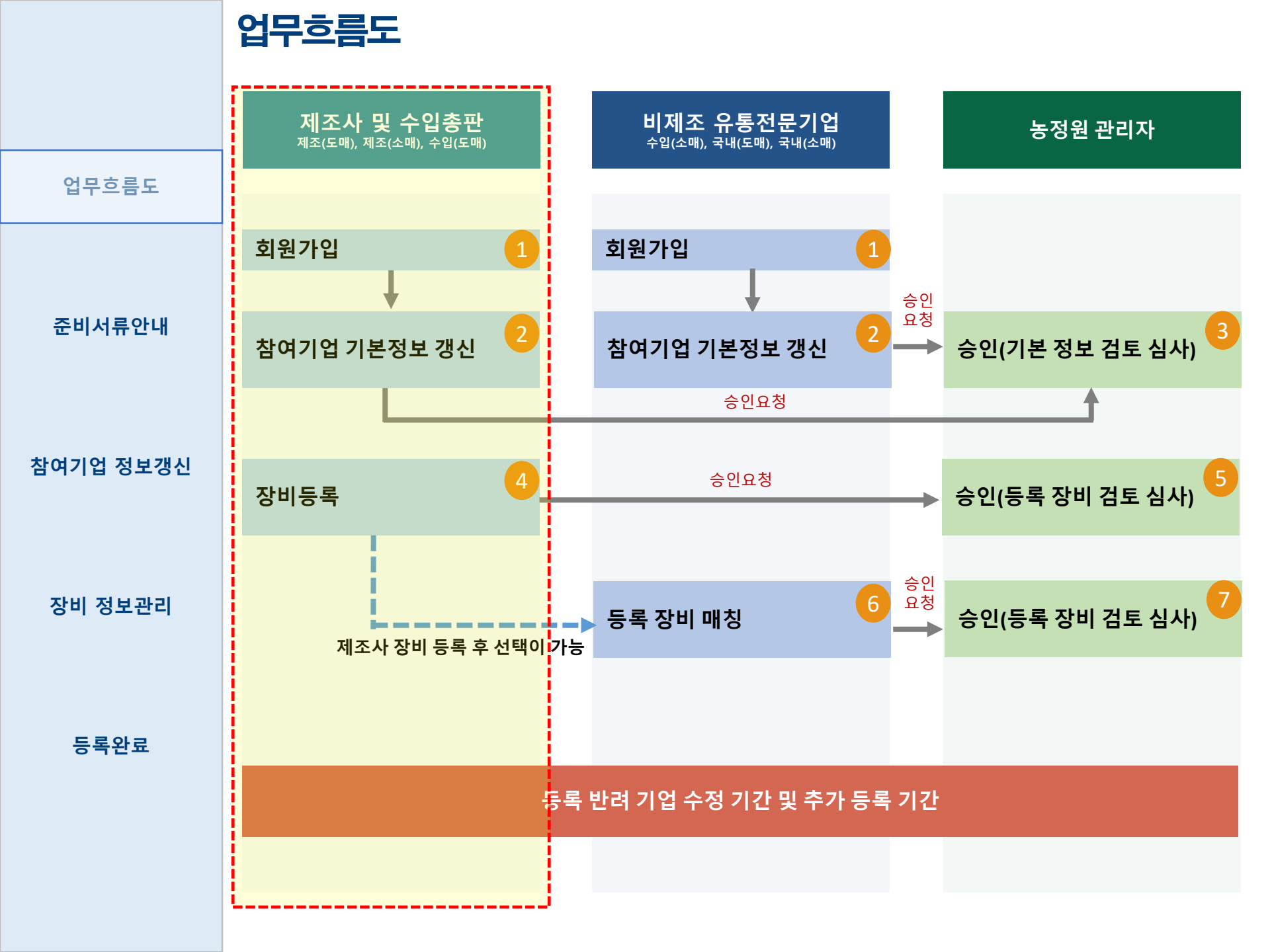
농림수산식품교육문화정보원

INDEX



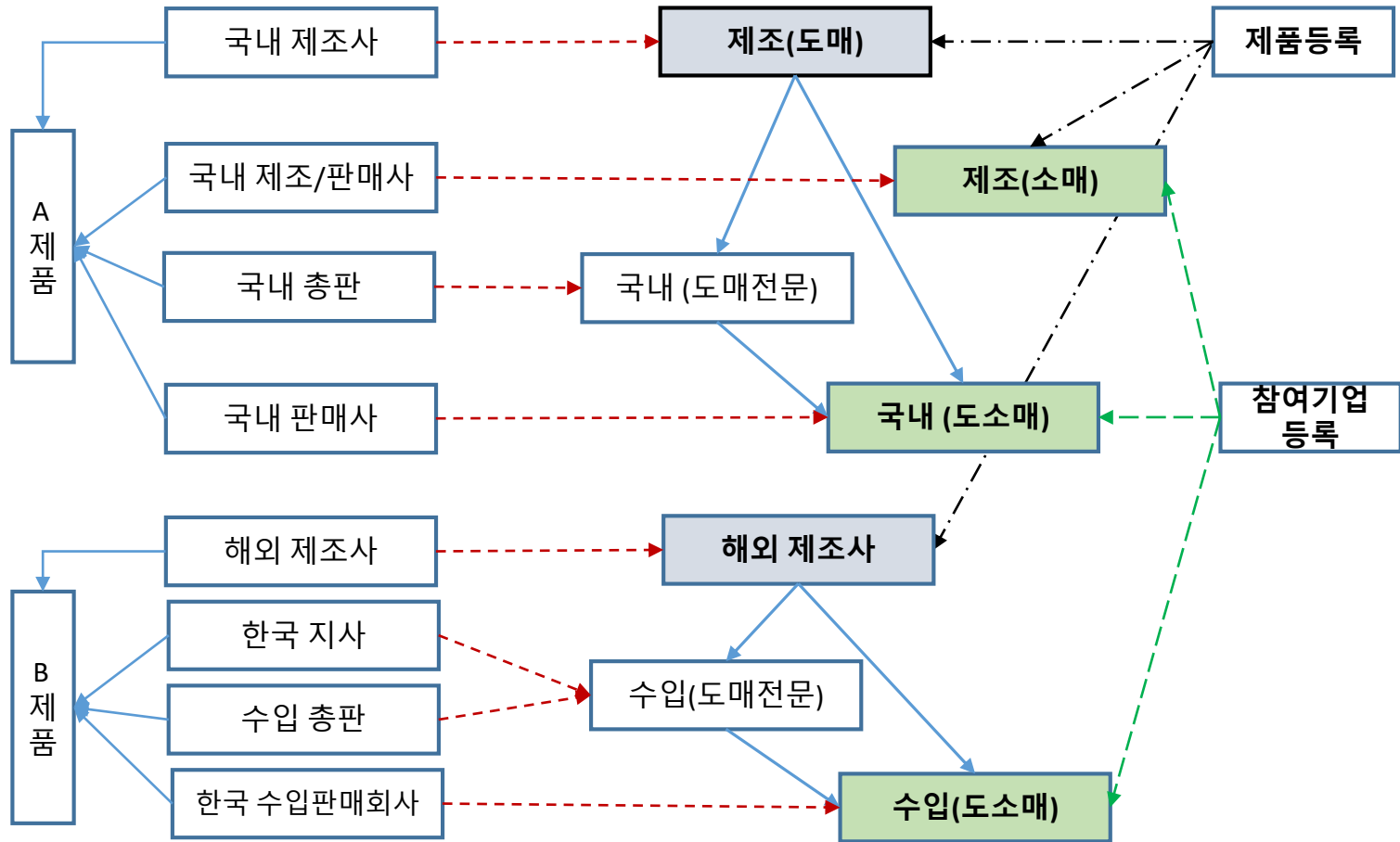
업무 흐름도

업무흐름도



업무흐름도

업무흐름도
준비서류안내
참여기업 정보갱신
장비 정보관리
등록완료



<업체유형을 구분하고, 제품은 제조사 중심으로 등록>

유통형태별 구분 안내

유통형태	설명	비고
제조(도매)	제품을 생산하는데 농가에 직접판매 없이 타 업체에 유통만 하는 기업	
제조(소매)	제품 생산 및 농업경영체에 판매를 하는 기업	
수입(도매)	해외에서 제품을 수입하여 국내 기업 대상으로 유통만 하는 기업(수입총판)	
수입(소매)	해외에서 수입하거나 국내 수입총판에서 물건을 구매하여 농업경영체에 판매하는 기업	수입(도매)업체 장비 등록 후 장비정보 등록 가능
국내(도매)	국내 제조사에서 구입하여, 국내 기업 대상으로 유통만 하는 기업 (국내총판)	
국내(소매)	국내 제조사 또는 국내 총판에서 물건을 구매하여 농업경영체에 판매하는 기업	제조(도매),제조(소매)업체 장비 등록 후 장비정보 등록 가능

업무흐름도

준비서류안내

참여기업 정보갱신

장비 정보관리

등록완료

준비 서류 안내

준비서류안내

번호	구분	필수여부	첨부서류명	비고
업무흐름도		필수	참여기업등록신청	온라인 상 작성(참여기업 정보갱신)
		필수	법인등기부등본	해당자에 한함
		필수	사업자등록증(사본)	
		필수	4대보험 가입증명원	4대보험 가입자명부
		필수	재무제표 3개년	설립일이 3개년이 안될 경우 가능한 범위에서 제출 당해 설립 기업은 '부가세 증명원' 으로 대체
준비서류안내	기업	필수	국세완납증명서	
		필수	지방세완납증명서	
참여기업 정보갱신	기업	필수	일반서약서	양식 다운로드
		필수	청렴서약서	양식 다운로드
		필수	개인(기업)정보제동동의서	양식 다운로드
		필수	정보연계동의서	양식 다운로드
		필수	공장 등록증	500제곱미터 이상 제조업에 한함
		선택	정보통신공사업 허가증	해당하는 기업에 한함
		선택	계약서양식(일반조건특수조건포함) (표준계약서 미사용 기업에 한함)	계약서에 표준계약서 내용 포함 필요
장비 정보관리	장비별	필수	제품소개서	
		필수	사용자매뉴얼(한국어)	외국어의 경우 미인정
		필수	KC인증서, 신청서 또는 예외확인서	
		필수	실적확인서	계약서 사본
		필수	동물용 의료기기 허가증	발정탐지기 한정
등록완료	장비별	필수	농정원 정보연계 확인서	
		필수	제조사 기술지원 약속서(주장비)	
		필수	제조사/충판 물품공급계약서	가격 감춤
		필수	최소 사양 견적서	
		필수	상호협력 협약서	해당 기업만 장비별 첨부
		선택	제품카탈로그	
		선택	제품별 수출실적	

참여기업 정보갱신

회원가입 및 로그인 방법

① 로그인 ② 회원가입



스마트팜 이란

지원사업

스마트 팜 교육

정보분석

알림소식

고객지원



업무흐름도

기업정보
사업 참여 기업정보
확인 및 등록

데이터 개방
오픈API 신청

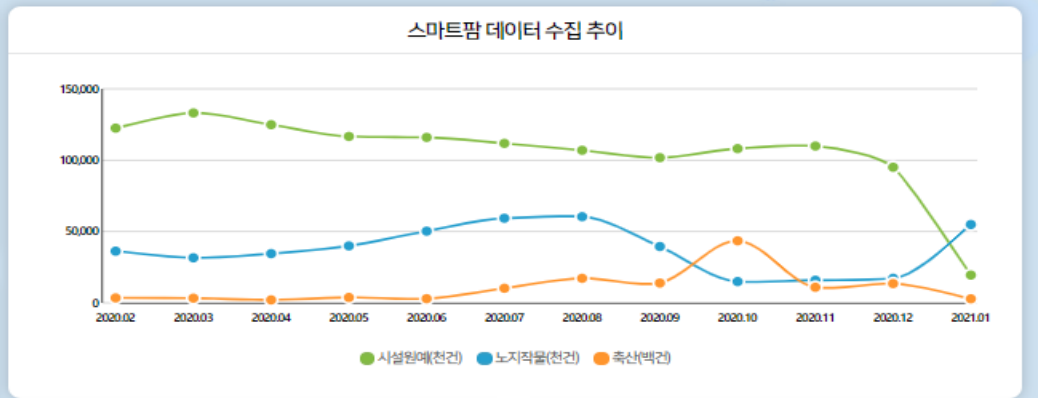
확산사업안내
스마트 팜/축사 도입
안내

컨설팅시스템
시설원에/과수/축산
컨설팅보고서 관리

준비서류안내

스마트팜
작물 생육정보와 ICT 환경정보
데이터를 기반으로 최적 생육환경을
조성하여, 농산물의 생산성과 품질 제고

스마트팜 안내 서비스바로가기



참여기업 정보갱신

스마트축산
가축에 대한성장정보와 환경정보에 ICT
데이터를 기반으로 최적 생산성을 위한
환경 조성

장비 정보관리

번호	상세 업무
1	인터넷 익스플로어 혹은 크롬에서 주소 : http://www.smartfarmkorea.net 에 접속하시면 됩니다.
2	기존에 회원가입 및 승인이 완료된 기업은 1번(로그인) 버튼을 클릭하여 기존에 등록하셨던 ID, PW를 입력 후 접속하시면 됩니다.
3	2번(회원가입)버튼을 클릭하여 개인정보 입력 및 회원가입 승인 절차 진행하시면 됩니다.

등록완료

회원가입 및 로그인 방법(신규회원)

회원가입

☰ > 회원가입

* 신규 회원가입 대상 업체만 진행하시면 됩니다.



업무흐름도



준비서류안내

회원정보

- 는 필수입력사항입니다.
- 회원그룹 및 해당분야를 입력해주세요.
- * 회원그룹 선택

참여기업 정보갱신

그룹선택	업무선택	
관리자	관리자	
농식품부	농식품부 담당자	
지자체	시도 담당자	시군구 담당자
농경원	농경원 담당자	참여기업 승인
기관/단체·협회	컨설팅기관	생산자단체·협회
컨설턴트	시설원에/축산 컨설턴트	축산 수의 컨설턴트
	축산 사양 컨설턴트	축산 경영 컨설턴트
농업경영체	스마트팜 농업경영체	스마트 축산 농업경영체
1 참여기업	참여기업	

장비 정보관리

등록완료

번호	상세 업무
1	핸드폰 본인인증 및 이용약관 동의 후 위 페이지가 표출 됩니다. - 회원그룹 : '참여 기업'으로 선택해주세요.

회원가입 및 로그인 방법(신규회원)

* 담당 해당분야 선택

①

업무흐름도

*** 신규 회원가입 대상 업체만 진행하시면 됩니다.**

회원 기본정보를 입력해주세요.

②

>기업명	<input type="text"/>
>사업자 등록번호	<input type="text"/> 사업자등록번호 중복확인
* 핸드폰 번호	<input type="text"/> (*제외 하고 입력해주세요.)
> 아이디	<input type="text"/> <input type="button" value="아이디 중복확인"/> ※ 6자리 이상 입력 바랍니다.
> 비밀번호	<input type="password"/> ※ 비밀번호는 영문, 숫자, 특수문자가 조합된 9자리 이상 12자리 이하만 입력 바랍니다.
> 비밀번호 확인	<input type="password"/>
> 이메일	<input type="text"/> <input type="text"/> <input type="button" value="직접입력"/> 예 : abc@google.com

준비서류안내

참여기업 정보갱신

장비 정보관리

회원 기본정보를 입력해주세요.

부서 전화번호

등록완료

번호	상세 업무
1	ICT 융복합 확산사업에 참여하는 분야를 선택해주세요. 시설원예, 과수, 축산 등 복수선택이 가능합니다.
2	기업명 : 스마트팜코리아에 표출될 업체, 기업 이름에 대해 작성하시면 됩니다. 핸드폰 번호: 대표자 및 담당자의 핸드폰 번호를 입력하시면 됩니다. 아이디 : 스마트팜코리아에서 사용하실 아이디를 입력합니다. 입력 후 아이디 중복확인 박스를 꼭 눌러주셔야 합니다. 비밀번호 : 스마트팜코리아에서 사용하실 비밀번호를 입력합니다. 이메일 : 대표자 및 담당자의 이메일주소를 입력하시면 됩니다.

회원가입 및 로그인 방법(신규회원)

업무흐름도



스마트 팜 코리아 회원가입이 완료되었습니다.

준비서류안내

로그인은 관리자의 승인 후에 가능합니다.
관리자 승인 후, 입력하신 **휴대폰으로 승인 안내문자를 발송**해 드립니다.

참여기업 정보갱신

[메인 페이지로](#)

장비 정보관리

번호	상세 업무
1	신규업체 등록 관련 회원가입 절차가 완료되었습니다. 관리자 승인 후, 입력하신 휴대폰으로 승인 안내문자를 발송드립니다. 휴대폰으로 발송이 안된 경우 스마트팜 상담센터 1522-2911로 문의 전화 부탁드립니다.

등록완료

참여기업 정보갱신

바road가기 선택 ▾

[참여기업] 호원테스팅(cjy0805)

마이페이지 로그아웃



스마트팜 이란

지원사업

스마트 팜 교육

정보분석

알림소식

고객지원



업무흐름도

준비서류안내

참여기업 정보갱신

장비 정보관리

등록완료

마이페이지

회원정보 +

(구)참여기업공급계획서제출

(신)참여기업 정보갱신 -

(신)장비 정보관리 +

(신)참여기업 정보갱신

> 마이페이지 > (신)참여기업 정보갱신

(신)참여기업 정보관리

NO.	최초 등록일자	최종 수정일자	승인일자	정보 확인	정보 제출	상태	확인중
등록된 참여기업 정보가 없습니다.							

등록
폐업요청

www.smartfarmkorea.net 내용:

신규 등록시 기존에 입력한 참여기업 정보는 조회만 가능합니다.
신규등록을 진행하시겠습니까?

확인
취소

번호	상세 업무
1	로그인 후 스마트팜코리아 상단의 '마이 페이지'를 클릭 하시면 됩니다.
2	화면 좌측의 '마이 페이지'의 '참여기업 정보갱신'을 클릭 하시면 됩니다.
3	'참여기업 정보 갱신' 페이지의 '등록' 버튼을 클릭합니다.
4	해당 팝업창의 내용은 '참여기업공급계획서제출'과 무관합니다. '확인'을 클릭하여 진행하시면 됩니다.

참여기업 정보갱신

기업일반현황

증빙서류 첨부

기업 일반현황

* 항목은 필수 입력항목입니다.

법인명	[TESTID]참여기업		<div style="text-align: center;"> <p>등록이미지</p> <p>삭제</p> <p>등록</p> </div>
* 대표자	<input type="text"/>		
* 사업자 등록번호	예) 123-45-67890		
법인 등록번호	예) 123-45-67890		
* 설립년도	<input type="text"/>		
* 업종	<input type="text"/>	* 업태 <input type="text"/>	
* 사업 분야 (복수선택 가능)	시설 원예 <input type="checkbox"/> 시설원예 축산 <input type="checkbox"/> 공통 <input type="checkbox"/> 한우 <input type="checkbox"/> 낙농 <input type="checkbox"/> 육우 <input type="checkbox"/> 양돈 <input type="checkbox"/> 양계 <input type="checkbox"/> 오리 <input type="checkbox"/> 사슴 <input type="checkbox"/> 양봉 <input type="checkbox"/> 곤충		
* 기업 유형	일반 기업 <input type="radio"/> 일반기업 정보통신공사면허 기업 <input type="radio"/> 발급완료 <input type="radio"/> 준비중	면허 취득 예정일 <input type="text"/>	

업무흐름도

준비서류안내

참여기업 정보갱신

장비 정보관리

등록완료

번호	상세 업무
1	기업 일반 현황을 입력합니다. 대표자(필수값) : ICT 참여 기업의 대표자 이름을 입력합니다. 사업자등록번호(필수값) : ICT 참여 기업의 사업자 등록번호를 입력합니다. 법인 등록번호 : ICT 참여 기업의 법인 등록번호를 입력합니다. 설립년도(필수값) : ICT 참여 기업의 설립년도를 입력합니다. 업종(필수값) : 업종을 기입합니다. 업태(필수값) : 업태를 기입합니다.
2	참여기업의 사업 분야를 입력합니다. 다중선택이 가능하며 해당되는 축종, 분야 모두 선택하셔야 합니다.
3	정보통신공사면허를 소지하거나 등록 예정인 참여기업인 경우 정보통신공사면허기업의 '발급 완료', '준비 중' 중 해당 상태에 맞게 선택하시면 됩니다. '준비 중'을 선택 하셨을 경우 면허 취득 예정일을 기입하셔야 합니다.

참여기업 정보갱신

1

* 유통 형태 (복수선택 가능) 제조(도매) 제조(소매) 수입(제조·도매) 수입(소매) 국내(도매) 국내(소매) 정보통신공사 전문
 ※ 정보통신공사 전문기업은 '정보통신공사 전문'만 선택

업무흐름도

* 주소

주소 찾기

준비서류안내

* 대표 번호

예)02-345-6789

* FAX 번호

예)02-345-6789

* 홈페이지 주소

* E-MAIL

* 세금 체납 여부

해당 해당 없음

공장 면적

m

2

참여기업 정보갱신

* ICT 제품

※ 정보통신공사 전문기업은 '정보통신공사 전문' 입력

* 취급 품목

일반 제품

장비 정보관리

번호

상세 업무

1

ICT 참여 기업의 유통형태 또는 정보통신공사전문 형태를 선택합니다.

<유통형태>

*** 제품별로 다수의 유통형태를 가지고 있는 경우 해당하는 곳에 모두 표기

- 제조(도매) : 제품을 생산하는데 농가에 직접판매 없이 타 업체에 유통만 하는 기업
- 제조(소매) : 제품 생산 및 농업경영체에 판매를 하는 기업
- 수입(도매) : 해외에서 제품을 수입하여 국내 기업 대상으로 유통만 하는 기업(수입총판)
- 수입(소매) : 해외에서 수입하거나 국내 수입총판에서 물건을 구매하여 농업경영체에 판매하는 기업
- 국내(도매) : 국내 제조사에서 구입하여, 국내 기업 대상으로 유통만 하는 기업(국내총판)
- 국내(소매) : 국내 제조사 또는 국내 총판에서 물건을 구매하여 농업경영체에 판매하는 기업
- 정보통신공사 전문기업은 '정보통신공사전문'만 선택

2

ICT 제품 : 판매, 관리하고 계시는 ICT 제품에 대하여 입력하시면 됩니다.

예) 모돈자동급이기, 모돈군사급이기, 환경관리기, 환경제어기

일반 제품 : ICT융복합 확산사업 이외에 농장에 납품하고 있는 일반 제품에 대하여 입력하시면 됩니다.

예) 수동형자동급이기, 수동형 원치커튼 등

정보통신공사 시공 전문인 경우 '정보통신공사전문' 입력

등록완료

참여기업 정보갱신

1

업무흐름도

	총원	관리직	연구기술직	영업직	* AS 가능인원	<input type="text"/> 명
*종업원수	<input type="text"/> 명	<input type="text"/> 명	<input type="text"/> 명	<input type="text"/> 명		

준비서류안내

2

구분	이름	직책	일반전화	휴대 전화	이메일
*사업담당	영업 책임	<input type="text"/>	<input type="text"/>	<input type="text"/>	<input type="text"/>
	계약·행정	<input type="text"/>	<input type="text"/>	<input type="text"/> 문자발송 번호입력	<input type="text"/>
	정보연계	<input type="text"/>	<input type="text"/>	<input type="text"/>	<input type="text"/>
	AS 책임	<input type="text"/>	<input type="text"/>	<input type="text"/>	<input type="text"/>

참여기업 정보갱신

장비 정보관리

번호	상세 업무
1	<p>종업원 수 : 해당 직별별로 몇 명의 인원이 근무하고 있는지 작성해주시면 됩니다. 만약, 연구기술직에 직원이 없다면 0으로 기입하시면 됩니다.</p> <p>AS 가능 인원 : 납품된 농장에 AS 가능 인원이 몇 명 근무하고 있는지 작성해주시면 됩니다.</p>
2	<p>사업 담당별로 책임자를 입력하시면 됩니다. 한 직원이 하나 이상의 업무를 담당하고 있는 경우 중복하여 기입 가능합니다.</p> <p>예) 영업책임 : 홍길동 / 대표/ 031-000-000/ 010-0000-0000 / ABC@SMART.COM 계약/행정 : 홍길동 / 대표/ 031-000-000/ 010-0000-0000 / ABC@SMART.COM</p> <p>계약/행정 담당자의 휴대전화와 이메일로 문자 및 이메일이 발송되오니 참고바랍니다.</p>

등록완료

참여기업 정보갱신

업무흐름도

준비서류안내

참여기업 정보갱신

장비 정보관리

등록완료

※ 매출실적이 없는 경우 0으로 기입 부탁드립니다.

사업 실적	년도 (최근3년)	2018	2019	2020
	자본금 (단위 : 백만원)	0	0	0
	ICT 제품	0	0	0
	일반 제품	0	0	0
	합계	0	0	0

※ 향후 기자재 수출 산업 육성을 위해 활용될 예정이오니 상세히 기재 부탁드립니다.

수출 실적	년도 (최근3년)	2018	2019	2020
	주요 수출 국가			
	ICT 제품	0	0	0
	일반 제품	0	0	0
	합계	0	0	0

취소 **저장 및 다음**

번호	상세 업무
1	사업 실적을 입력합니다. <ul style="list-style-type: none"> • 2019년 설립하셨을 경우 2019년 매출실적만 입력하시면 됩니다. • 2020년 설립하셨을 경우 입력하지 않으셔도 됩니다. 자본금, 매출액(ICT제품/일반제품)을 입력하시면 되며 해당 분야에 매출이 없으신 경우 '0'으로 입력하시면 됩니다. 2019년 이전에 설립하셨을 경우 3개년에 대하여 필수로 입력하셔야 되며 설립연도와 비교하여 입력 안 하셨을 경우 반려 대상이 됩니다.
2	수출 실적을 입력합니다. (해당 되는 경우에만) <ul style="list-style-type: none"> • 향후 국산 스마트팜 기자재 수출 산업 육성을 위해 활용될 예정이오니 실적이 있는 경우 상세히 기재 부탁드립니다.
3	'저장 및 다음' 버튼을 클릭하여 첨부서류를 등록하는 페이지로 이동합니다.

참여기업 정보갱신

기업일반현황

증빙서류 첨부

증빙서류 첨부

*등록 가능한 파일 확장자는 이미지(gif, jpeg 등), 문서(pdf, hwp, excel 등), 압축파일(zip 등)입니다.

업무흐름도

준비서류안내

참여기업 정보갱신

장비 정보관리

등록완료

* 사업자 등록증(사본)		삭제	등록
* 4대보험 가입증명원		삭제	등록
* 재무제표 최근 3개년 ?	'21년 설립 기업인 경우 '부가가치세 증명원'을 첨부하시면 됩니다.	삭제	등록
* 국세완납증명서		삭제	등록
* 지방세 완납증명서		삭제	등록
* 일반 서약서	양식 다운로드	삭제	등록
* 청렴 서약서	양식 다운로드	삭제	등록
* 개인(기업) 정보제공 동의서	양식 다운로드	삭제	등록
* 정보 연계 동의서	양식 다운로드	삭제	등록
계약서 양식 ? (일반조건, 특수조건 포함)		삭제	등록
법인 등기부등본 (해당자에 한함)		삭제	등록
공장 등록증 (제조업에 한함)		삭제	등록
정보통신공사업 허가증		삭제	등록
기타		삭제	등록

양식 다운로드 후 해당 내용
기입 후 스캔본 등록하시면
됩니다.

저장

취소

제출

참여기업 정보갱신

업무흐름도

준비서류안내

참여기업 정보갱신

장비 정보관리

등록완료

**제출 이후 승인기간이 필요하오니 참고바랍니다.
승인 완료 후, 장비등록이 가능합니다.**

**빠른 승인이 필요하시면 마지막 문의사항 페이지의 연락처로
연락바랍니다.**

장비 정보관리

제조사 및 수입총판 업체 등록 가이드

(제조(도매), 제조(소매), 수입(도매))

장비 정보관리



스마트팜 이란

지원사업

스마트 팜 교육

정보분석

알림소식

고객지원



업무흐름도

준비서류안내

참여기업 정보갱신

장비 정보관리

등록완료

마이페이지

(신)장비 정보관리

회원정보 +

(구)참여기업공급계획서제출

(신)참여기업 정보갱신 +

(신)장비 정보관리 ②

장비정보관리

활용분야	표준장치명	제조사	모델명	KC인증	등록일	승인일	상태	수정
<div style="border: 2px solid red; padding: 5px;"> <h3 style="margin: 0;">타사제품직접등록</h3> <p style="font-size: small; margin: 5px 0;">비제조유통전문기업(수입도매, 국내도매, 국내소매)의 신규 등록은 제조사 장비가 등록되어 있지 않거나 수입총판이 없어 제품이 검색되지 않을경우에 한해 허용됩니다.</p> <p style="color: red; font-size: small; margin: 5px 0;">※ 자세한 사항은 농정원에 문의해주세요</p> <div style="text-align: right; margin-top: 10px;"> 닫기 </div> </div>								

① 자사제품신규등록

타사제품검색등록

② 타사제품직접등록

□ 단종요청

번호	상세 업무
1	'(신)장비 정보관리' 선택 후, '자사제품검색등록'을 선택합니다.
2	수입 총판이 없는 유통사의 경우, 불특정 다수의 타사의 제품(삼성전자, LG전자 모니터 등)을 직접 등록이 불가능함으로 '타사제품직접등록'을 선택하여 표출된 팝업창의 농정원 담당자에게 연락 바랍니다.

업무흐름도

준비서류안내

참여기업 정보갱신

장비 정보관리

등록완료

마이페이지

회원정보 +

(구)참여기업공급계획서제출

(신)참여기업 정보갱신 +

(신)장비 정보관리 -

(신)장비 정보관리

🏠 > 마이페이지 > (신)장비 정보관리



*등록 가능한 파일 확장자는 이미지(gif, jpeg 등), 문서(pdf, hwp, excel 등), 압축파일(zip 등) 입니다.

- 제품개요** | 제품 FAQ | 제품구성현황 | 제품사업실적 | A/S 방안 | 증빙서류첨부

*활용 분야	시설 원예	<input type="checkbox"/> 시설원예
	축산	<input type="checkbox"/> 공룡 <input type="checkbox"/> 한우 <input type="checkbox"/> 낙농 <input type="checkbox"/> 육우 <input type="checkbox"/> 양돈 <input type="checkbox"/> 양계 <input type="checkbox"/> 사슴 <input type="checkbox"/> 오리 <input type="checkbox"/> 곤충 <input type="checkbox"/> 양봉
*표준 장치명	<input type="text" value="- 전체 -"/>	*모델명 <input type="text" value="TEST"/> <input type="button" value="증복조회"/>
*제조사(수입총판)	<input type="text"/> <input type="button" value="검색"/>	*제조국 <input type="text"/>

📌 제품 개요

*KC 인증여부	<input type="radio"/> 인증 <input type="radio"/> 준비중 <input type="radio"/> 인증 제외	동물용 의류기기 허가 (발정합지기 해당)	<input checked="" type="radio"/> 해당없음 <input type="radio"/> 허가 <input type="radio"/> 준비중
특허번호	<input type="text"/>		
*주요기능	<input type="text"/>		
*장치구성도	<input type="text"/>		

장비 정보관리

업무흐름도

1 시설 원예 시설원예

*활용 분야

축산 공통 한우 낙농 육우 양돈 양계 사슴 오리 곤충 양봉

*표준 장치명 2 온풍기

*모델명 3 TEST 중복조회

*제조사(수입총판) 4 검색

*제조국 5 한국

준비서류안내

참여기업 정보갱신

장비 정보관리

등록완료

번호	상세 업무
1	<p>다중 선택이 가능하기 때문에, 해당되는 분야를 예시와 같이 모두 선택해주시면 됩니다.</p> <ul style="list-style-type: none"> - 등록하고자 하는 장비가 양돈, 양계 환경관리기일 경우 '양돈', '양계'에 체크 - 등록하고자 하는 장비가 한우, 낙농 자동급이기일 경우 '한우', '낙농'에 체크
2	표준장치명은 다음페이지에 있습니다. 참조하시어, 해당되는 장치명을 선택해주세요.
3	<p>모델명은 해당 제품의 모델명을 작성해주시면 됩니다. 그 후 '중복조회'를 클릭하여 겹치는 모델명이 존재하는지 확인해주세요. 겹치는 모델명이 있다면, 작성이 불가능합니다.</p> <p>예) 모델명 : Chore-Tronics2, IFC-100, TFL-BL300DT 등</p>
4	<p>'검색' 을 클릭하시면 제조사 검색창이 나타납니다.</p> <p>제조사 검색의 경우, 앞서 '참여기업 정보갱신' 에서 승인된 기업만 검색 되오니 주의해주세요.</p> <ul style="list-style-type: none"> • 등록되지 않은 외산 장비의 경우 마지막 문의사항 페이지에 있는 연락처로 문의해주세요. • 등록되지 않은 국산 장비(삼성전자 모니터, LG전자 모니터 등)경우 마지막 페이지에 있는 콜센터에 문의해주세요.
5	<p>장비가 만들어진 제조 국가를 작성해주세요.</p> <p>예) 한국, 덴마크, 스웨덴, 미국 등</p>

장비 정보관리 - 표준장치명칭

시설원예	축산				
	양돈	양계	낙농	한우	기타(오리, 사슴, 곤충, 양봉)
CCTV(공통)/DVR, 모니터 포함					
PC(공통)					
환경관리기(단동)	환경정보수집기(공통)				
복합환경제어기(연동)	환경제어기(양돈)	환경제어기(양계)	환경제어기(대동물)		환경제어기(기타)
양액기	환기팬	송풍팬		팬	
포그시스템	안개분무기				
	온풍기				
	보온등				
	차단방역기				
	사료빈관리기				선별기
	냉방기		지붕개폐기		배합기
	쿨링패드		원치커튼		급이기
	모든자동급이기	튜브히터	냉방기(대동물)	세척기	
	군사급이기	자동급이기	자동급이기(군사)	47.자동급이기(우방)	건조기
	사료믹스급이기	자동급수기	TMR배합기		컨베이어
	컴퓨터액상급이기	난선별기	TMR급이기		별통온도조절시스템
	출하돈선별기		발정탐지기		자동사양관리기
	체중기(양돈)	체중기(양계)	체중기(대동물)		
	음수관리기(중소가축)		음수관리기(대동물)		
	(분뇨)폭기장치	투약기	축분건조기		
	(분뇨)고액분리기	(분뇨)교반기	조사료분석기		
	(분뇨)교반기		착유기		
			로봇착유기		
			원유냉각기		
			유성분분석기		
			송아지포유기		
			조사료정리기		
			분만알리미		
			BCS 측정기, GPS 목축기		
			(분뇨)교반 장치		
			(분뇨)축분 발효 건조기		
	악취저감장치				
	악취측정장치				
	시설안전관리장치(낙뢰보호기, 화재감지기, 정전감지기)				

업무흐름도

준비서류안내

참여기업 정보갱신

장비 정보관리

등록완료

장비 정보관리

- 장치구성도 예시

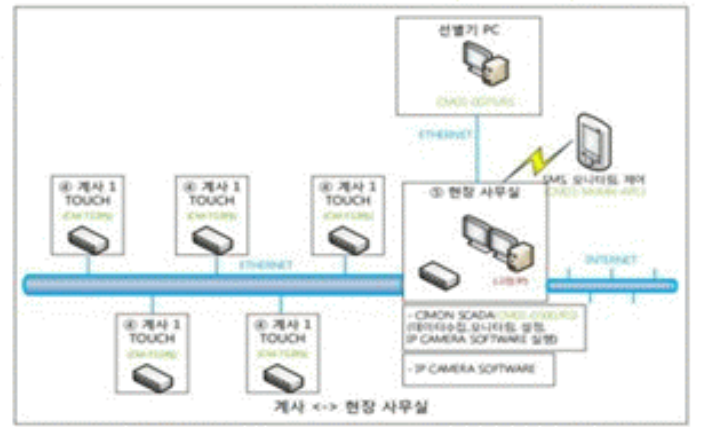
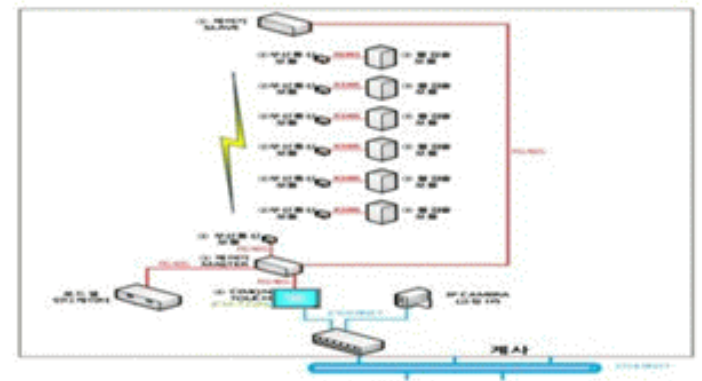
업무흐름도

준비서류안내

참여기업 정보갱신

장비 정보관리

등록완료



장비 정보관리

ICT기능 확인

업무흐름도

ICT기능 확인용
SW사용자 화면

① *데이터 조회 ? 삭제 파일등록

② *원격 제어 ? 삭제 파일등록

③ *농정원 정보
전송 구성도 ? 삭제 파일등록

준비서류안내

④ *수집데이터 저장방식 자체서버 클라우드 능가PC 원격조사서버 미저장 기타

⑤ 임시저장 및다음 ⑥ 승인요청 삭제 목록으로

참여기업 정보갱신

번호	상세 업무
1	제품의 SW 또는 어플리케이션에서 데이터가 표출되는 부분을 캡처해서 등록해주세요. 예) 그래프, 지수 등
2	제품의 원격제어를 가능하게 해주는 화면을 캡처해서 등록해주세요. 예) 웹 원격제어, 사료급이 원격제어 등
3	농정원에 데이터를 송출하는 개요도를 작성하여 등록해주세요. 다음 페이지에 농정원 정보 전송 구성도 예시가 있습니다.
4	수집데이터 저장방식을 선택해주세요. 다중선택 가능합니다.
5	작성 중, 파일 준비가 필요하시다면 클릭해주세요. 작성하셨던 부분이 저장되어, 차후 재작성 하시지 않아도 됩니다.
6	승인요청 시, 더 이상의 수정이 불가하오니, 주의해주세요.

장비 정보관리

등록완료

장비 정보관리

- 농정원 정보 전송 구성도 예시

업무흐름도



ICT 시설제어 관리 프로그램,
생산경영 관리 프로그램

웹 서비스

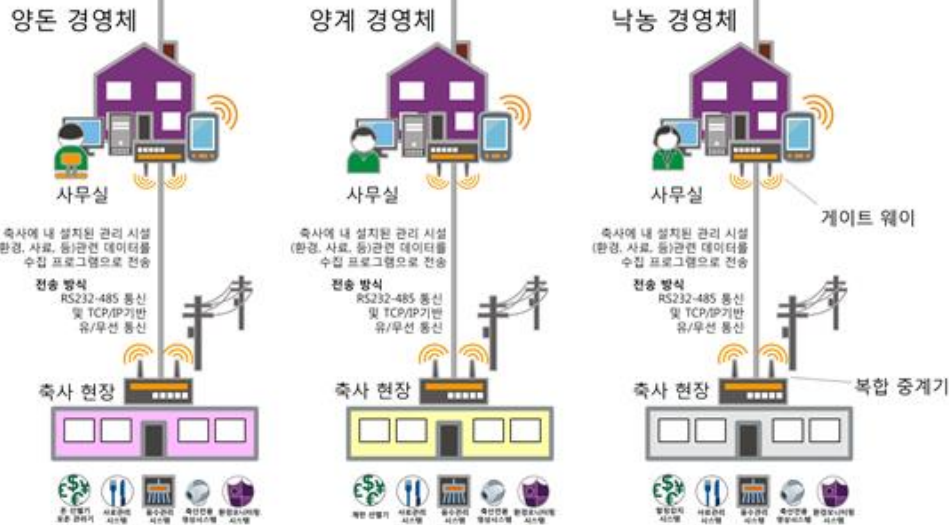


농정원 통합정보활용
서비스

준비서류안내

양방향
웹 서비스

참여기업 정보갱신



장비 정보관리

등록완료

장비 정보관리 -제품 FAQ

제품FAQ

2

행추가

업무흐름도

준비서류안내

참여기업 정보갱신

장비 정보관리

등록완료

질문1	Q : 사료가 나오지 않습니다.	행삭제
답변1	A : 사료설정시간에 해당하는지 확인하세요	
질문2	Q : 통신이 안된다.	행삭제
답변2	A : 1.통신 컨버터가 컴퓨터에 꽂혀 있는지 확인한다. 2.통신 컨버터에 전원이 들어오는지 확인한다. 3.통신 컨버터에 td, rd가 깜박이는지 확인한다. 4.관리프로그램에서 통신포트가 제대로 맞추어져 있는지 확인한다.	
질문3	Q : 설정화면의 '동작' 버튼을 눌렀는데 아무 동작도 하지 않아요.	행삭제
답변3	A : 설정화면 우측상단의 '수동운전' 또는 '자동운전' 버튼을 확인해 주세요. '수동운전' 으로 설정되어 있을 때만 수동으로 조작할 수 있습니다.	

번호	상세 업무
1	농가에서 자주 질문하는 내용을 작성해주세요. 10개 이상 작성되어야 합니다.
2	행이 부족한 경우 클릭하시면 '질문, 답변' 행이 추가됩니다.

장비 정보관리 제품구성현황

🟢 제품 구성현황(필수 구성품)

1 구분선택: 센서류 구동기 통신장치 SW 옵션

2

필수 구성품								
구성품	장치명	모델명	사양	수량	제조사	제조국	표준가격(원)	행삭제
센서류	온도센서	PM1A	-30~80	2	피이플렉스	대한민국	50000	행삭제
구동기	환경관리기	EMD-1000	온도, 습도, CO	1	A사	대한민국	700000	행삭제
통신장치	게이트웨이	GW-1000	무선 2.4GHz	1	A사	대한민국	300000	행삭제
SW	환경모니터링	RR-100	원격 환경제어	1	A사	대한민국	500000	행삭제
센서류	습도센서	SHT	0~100%	2	B사	대한민국	50000	행삭제
합 계							1600000	

업무흐름도

준비서류안내

참여기업 정보갱신

장비 정보관리

등록완료

번호	상세 업무
1	칸이 모자를 경우, 클릭해주세요. 예) 센서류 칸이 모자랄 경우, 구분선택에서 센서류를 체크하신 뒤, 행추가를 클릭하시면 됩니다.
2	제품을 구성하는 세부 요소를 작성하는 부분입니다. 해당하는 부분을 모두 작성해주세요.

장비 정보관리 A/S방안 등록

업무흐름도

①	*A/S 책임자	홍길동	*비상 연락처	031-000-0000	*현장 A/S인원(명)	5
	A/S 불가지역	지역	강원도			
조건		산간지역의 경우 A/S불가				

준비서류안내

참여기업 정보갱신

번호	상세 업무
1	유통에 해당되시는 분들은 해당사항을 적어주시고, 제조 및 도매업체는 업체에 납품 시 장비교육, A/S교육을 담당하시는 분과 인원을 적어주시면 됩니다.
2	A/S가 불가능한 지역과 조건을 적어주세요. 예) 지역 : 강원도 조건 : 도서산간지역

장비 정보관리

등록완료

AS 담당자
유통사에 납품 시 설치 및 장비운영 교육 관리자 혹은 농가의 장비 문제가 발생 시 연락받을 A/S 책임자

장비 정보관리 A/S방안 등록

1

업무흐름도

준비서류안내

참여기업 정보갱신

장비 정보관리

등록완료

지역별 A/S 센터

행 추가

지역	서비스센터명	담당자	직급	연락처	행삭제
경기도 수원시	A서비스센터	홍길동	대리	010-0000-0000	행삭제
경기도 광명시	B서비스센터	홍길동	주임	010-0000-0000	행삭제

번호	상세 업무
1	<p>지역별 A/S센터에 대해 입력해주시면 됩니다.</p> <p>예시 지역 : OO도 OO시 서비스센터명 : A사 B 출장소 담당자 : 홍길동 직급 : 대리 연락처 : 010-0000-0000</p> <p>칸이 모자를 경우 '행 추가' 버튼을 클릭하여 행을 추가하시어 입력하시면됩니다.</p>
2	<p>입력 후 임시저장 및 다음 버튼을 눌러 증빙서류 입력란으로 이동합니다.</p>

장비 정보관리 증빙서류 첨부

증빙서류 첨부

*필수 입력 사항입니다.

업무흐름도	* 제품 소개서			삭제	파일등록
	* 사용자 매뉴얼(국문작성)	양식 다운로드		삭제	파일등록
	* KC인증서 (신청서 또는 예외 확인서)			삭제	파일등록
준비서류안내	* 실적확인서 (계약서 사본)			삭제	파일등록
	* 농정원 정보연계 확인서	양식 다운로드	✓ 농정원 담당자(043-714-3553)에게 확인된 업체 발급 가능	삭제	파일등록
참여기업 정보갱신	* 제조사 기술지원 협약서 (주장비)		✓ 본사와의 거래 확인서 등 첨부필요 ✓ 다음 페이지에 협약서 예시가 있습니다.	삭제	파일등록
	* 물품 공급 계약서 (제조사/ 총판, 가격 감춤)			삭제	파일등록
	* 최소 사양 견적서			삭제	파일등록
	* 상호협력협약서	양식 다운로드	✓ 해당사항 없는 경우, 빈 문서로 파일 등록	삭제	파일등록
등록완료	제품 카탈로그		✓ 제품 홍보 안내서 등	삭제	파일등록
	제품별 수출실적		✓ 향후 기자재 수출 산업 육성을 위해 활용될 예정이니 해당되시는 경우 첨부 부탁드립니다.	삭제	파일등록
	동물용 의료기기 허가증 (발정감지기 한정)			삭제	파일등록
	기타			삭제	파일등록

임시저장 및다음

승인요청

삭제

3 목록으로

장비 정보관리

- 제조사 기술지원 확약서 예시

공급확약서 및 기술지원 확약서

본 문서는 예시입니다. 각 기업의 특수한 상황을 고려하여 자유양식으로 작성해야 합니다.

제조사 (주)○○○은 유통업체 (주)○○○에게 ICT융복합확산사업 장비 설치와 관련하여 당사에게 제조한 제품을 계약 기한 내에 설치할 수 있도록 공급할 것을 확약하며, 향후 (주)○○○와 계약한 무상/유상유지보수기간동안 당사의 책임 하에 A/S를 하여 장비 운영/납품에 문제가 없도록 기술지원 할 것을 보증합니다.

만약, 당사제품의 결함 및 A/S의 문제로 (주)○○○에 지장을 초래할 경우 이로 인하여 발생하는 손해 및 문제를 납품업체를 대신하여 당사가 책임질 것을 약속합니다.

- 주요 확약내용-

1. 위 제품에 대한 공급확약서
2. 위 제품에 대한 기술지원 확약서

본 협약은 협약 기관 중 어느 한 기관의 요청시 협의하여 변경할 수 있으며, 협약의 효력은 서명일로부터 발생한다.

20 년 월 일

제조업체명 :

유통업체명 :

사업자 등록번호:

주소 :

연락처 :

사업자 등록번호:

주소 :

연락처 :

대표이사 ○ ○ ○ (인)

대표이사 ○ ○ ○ (인)

업무흐름도

준비서류안내

참여기업 정보갱신

장비 정보관리

등록완료