

buyKOREA

상품등록 매뉴얼

문의: KOTRA 프로젝트공공조달팀 (02-3460-7493)

kotra

* KOTRA(www.kotra.or.kr) 기업회원 가입 후, 동일한 아이디·패스워드로 바이코리아(www.buyKOREA.or.kr) 로그인
buyKOREA 로그인 ▶ My buyKOREA 클릭

The screenshot shows the buyKOREA website interface. At the top, it says "KOREA NO.1 B2B E-MARKETPLACE" and "buyKOREA Operated by KOTRA, Government Agency". There is a search bar with the text "바이오퍼를 검색하세요." and a navigation menu with "KOREAN / SELLER" and a hamburger menu icon. The main content area is divided into several sections:

- 관심바이오퍼 (Interested Bids):** A list of bids with flags and dates, including "플라즈마 미용기기(미백/여드름/주름개선)/绵阳市涪城...", "남성메이크업화장품/成都金晟源商贸有限公司/Cheng...", "가정용 각종 공구", "Hyaluron Face Mask", and "Ginseng Goods".
- 모집중인 행사 (Recruiting Events):** Two event cards for "한-인도 비즈니스파트너십" and "한-싱가포르 비즈니스파트너십", both with application and event dates.
- User Profile:** A sidebar on the right showing "Hello buyKOREA", a "Sign out" button, and a "My buyKOREA" button which is highlighted with a red box.
- 무역사기예방 (Prevention of Trade Disputes):** A green banner with a "더보기" (More) link.
- 결제&배송 (Payment & Delivery):** A grey banner with a "더보기" (More) link and a shop icon.
- 해외기업정보 (Overseas Business Information):** A section with icons for "KOTRA DB 조회" and "무료해외기업검색 웹사이트".

At the bottom, there is a "공지사항 (Notice)" section with a "+" icon to expand it. It contains four notice cards:

- [6월 공지 1]:** 커피시음회 안내 (Coffee Tasting Meeting Notice). Text: "공지사항 안내입니다. 커피와 사람들에... 코트라 직원 대상으로 시음회를 실시합니다. 이미지 업로드"
- [6월 중요 공지]:** 서비스 일시 중단 안내(9/5) (Service Interruption Notice (9/5)). Text: "안정적 운영을 위한 시스템 점검이 진행... 아래와 같이 서비스가 일시 중단... 됨을 알려 드립니다. 1. 일시 중단 일시: 2018년 9월 5일 수요일 오후 5시 ~ 오후 8시"
- [긴급. 참가 신청 안내]:** 2018년 2차 해외시장진출 유망품목 화상상담회 참가신청 (2018 2nd Overseas Market Entry Prospective Product Hotline Consultation Meeting Application)
- [18년 9월 이벤트]:** 상품등록 대행지원 안내 (9월: 2018.9.3 ~ 2018.9.17) (Product Registration Agency Support Notice (September: 2018.9.3 ~ 2018.9.17)). Text: "2018년 9월 3일 ~ 2018년 9월 17일 (2주간) (*신청기간 내에 접수된 신청건만 접수되므로, 신청기간 내에 접수해주시길 바랍니다. (KOTRA B2B)"

내상품관리 클릭

KOREA NO.1 B2B E-MARKETPLACE

buyKOREA
Operated by KOTRA, Government Agency

바잉오퍼를 검색하세요.

KOREAN / SELLER

My buyKOREA

My buyKOREA

- 내상품관리
- 내거래관리
- 내신청사업관리
- 내정보관리

회원상태 결제정보 통관및배송정보

바이코리아 (buyKOREA)
고객님은 [기업회원] 입니다.

최근 로그인
2019-01-20 20:00:23

내 신청사업 관리

0 개 총 신청 사업

0 상담신청 가능

0 상담 매칭중

0 상담 매칭완료

내상품관리 클릭 ▶ 상품등록 클릭

KOREA NO.1 B2B E-MARKETPLACE

buyKOREA
Operated by KOTRA, Government Agency

바잉오퍼를 검색하세요.


KOREAN / SELLER

My buyKOREA

My buyKOREA


- 내상품관리 ^
- My상품
- 상품등록**
- 내거래관리 v
- 내신청사업관리 v
- 내정보관리 v

회원상태 결제정보 통관및배송정보

 바이코리아 (buyKOREA)
고객님은 [기업회원] 입니다.

최근 로그인
2019-01-20 20:00:23

내 신청사업 관리

 **0** 개
총 신청 사업

0 상담신청 가능 **0** 상담 매칭중 **0** 상담 매칭완료

상품등록은 총 3단계 진행

STEP.1은 필수항목으로 모두 입력이 되어야 함

카테고리, 상품명, 상품 이미지 등

상품의 기본적인 정보를 입력할 수 있음



* 필수항목인 STEP.1만 입력해도 상품 승인요청 완료

* STEP.1은 필수항목으로 반드시 모두 입력이 되어야 상품 승인요청 또는 다음 단계로 이동 가능

상품등록
2019 buyKOREA 상품등록 매뉴얼

정보입력 진행률

0%
0/100

100%

STEP.1

STEP.2

STEP.3

상품의 키워드를 입력해주세요. (ex. MP3)
검색 초기화 선택

* 카테고리 선택

- Apparel & Textiles
- Baby & Toddler
- Beauty & Personal Care
- Business Services
- Chemicals & Rubber, Plastics
- Computer Hardware & Software

관련 HS Code

※카테고리 선택으로 나온 관련 HS Code와 알고있는 HS Code가 상이한 경우 관련 HS Code를 선택하지 않아도 무관합니다.

* HS Code

Search HS Code

* 상품명

상품의 특징을 잘 나타낼 수 있는 재질, 모양, 용처 등을 혼합해서 작성하세요. (영문기준 80자 이내)

* Model No.

상품의 모델번호 또는 브랜드명, 대표 키워드를 작성하세요.

※ 이미지 확장자(파일 타입): jpg, jpeg, png
 ※ 필수 상품이미지 설정도 작성해야 함
 ※ 이미지 사이즈는 600X600px 권장(정사각형 비율이 아닐 경우 이미지 왜곡, 변형이 발생함)

* 필수 대표이미지 (5MB 이하)	추가 이미지1 (5MB 이하)	추가 이미지2 (5MB 이하)	추가 이미지3 (5MB 이하)	추가 이미지4 (5MB 이하)	추가 이미지5 (5MB 이하)
* 필수 상품이미지 설명(50자 이내)	추가 상품이미지 설명(50자 이내)	추가 상품이미지 설명(50자 이내)	추가 상품이미지 설명(50자 이내)	추가 상품이미지 설명(50자 이내)	추가 상품이미지 설명(50자 이내)
등록 삭제	등록 삭제	등록 삭제	등록 삭제	등록 삭제	등록 삭제

* 상세설명

영문번역

스타일 | 본문 | 글꼴 | 크기 | A | A

body p

* 상품 키워드

검색에 사용될 예상 키
검색에 사용될 예상 키
검색에 사용될 예상 키
검색에 사용될 예상 키
검색에 사용될 예상 키

* 상품 노출여부

예
 아니오

저장 후 닫기

다음단계

상품등록은 총 3단계 진행

STEP.2, STEP.3은 **추가항목**

상품의 카달로그 및 인증자료, 홍보영상 등
추가적인 자료가 있을 경우 입력할 수 있음



- * 필수항목인 STEP.1만 입력해도 상품 승인요청 완료
- * STEP.2,STEP.3은 추가항목이지만 상품의 상세한 정보입력을 통해 플랫폼 내 자사 상품 경쟁력 강화 및 바이어들에게 더 효과적인 홍보 가능

상품등록

정보입력 진행률 78%

STEP.1 STEP.2 STEP.3

홍보영상 유튜브 또는 웨이보에 등록된 영상 URL을 입력하세요.

최소거래수량 개 (EA)

권역 선택 국가 선택 인증 선택

국제인증 CCC ※ 국제인증은 최대 10개까지 등록 가능합니다. 이미지 확장자(파일 타입): .jpg, .jpeg, .gif, .png, .bmp

HALAL 국가 선택

제조국가 국가 선택 국가 선택

KOPS 결제허용 예 아니오 ※ 추후 KOPS 오픈 시 재설정하셔야 합니다. PayPal 결제허용 예 아니오

상품가격노출허용 예 아니오 USD EA 견적요청허용여부 예 아니오

Product summary Product summary는 바이코리아 모바일 화면 내 상품 설명 부분입니다. 모바일 활용 시에는 Product summary 부분을 작성하여 주시기 바랍니다.

상품등록

정보입력 진행률 92%

STEP.1 STEP.2 STEP.3

카달로그

메뉴얼

특허 특허명을 입력하세요.

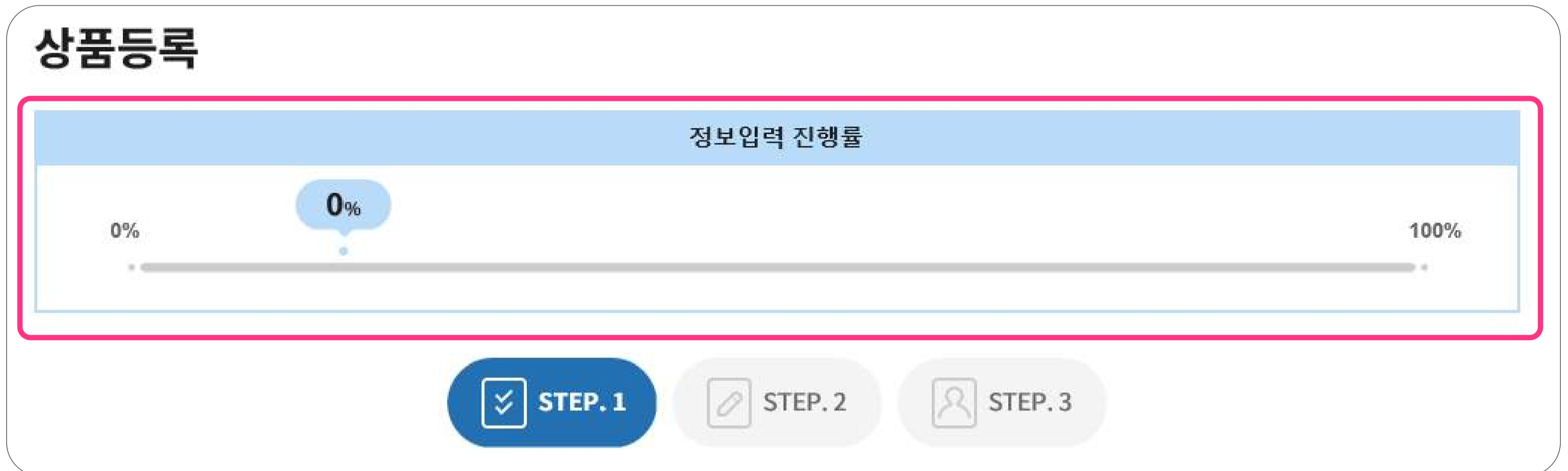
생산 Capability 수량을 입력하세요. (숫자만 입력 가능) 개 (EA) 생산기간을 입력하세요. (ex. Pieces per Day)

어워드 수상경력

<input type="checkbox"/> IF	<input type="checkbox"/> redden	<input type="checkbox"/> IDEA	<input type="checkbox"/> GOOD DESIGN
<input type="checkbox"/> INDEX	<input type="checkbox"/> ISO9001	<input type="checkbox"/> WA	<input type="checkbox"/> AA
<input type="checkbox"/> PIN UP	<input type="checkbox"/> iEco	<input type="checkbox"/> ISO22000	<input type="checkbox"/> ISO14001
<input type="checkbox"/> Government Award(1M\$)	<input type="checkbox"/> Government Award(3M\$)	<input type="checkbox"/> Government Award(5M\$)	<input type="checkbox"/> Government Award(10M\$)

정보입력 진행률

상품등록 시 상품 정보 입력에 따라 정보입력 진행률 표시



* 상품 승인 여부와는 별개

* 100%가 아니어도 상품등록 가능

카테고리 입력 방법 1-1 | 카테고리 선택

좌측부터 순차적으로 **카테고리** 클릭 ▶ 우측 상단 **선택 버튼** 클릭

✓ STEP. 1 ✎ STEP. 2 👤 STEP. 3

	<input type="text" value="상품의 키워드를 입력해주세요.(ex. MP3)"/>	검색	초기화	선택
* 카테고리 선택	<ul style="list-style-type: none">Apparel & TextilesBaby & ToddlerBeauty & Personal CareBusiness ServicesChemicals & Rubber, PlasticsComputer Hardware & Software	<ul style="list-style-type: none">Garment AccessoriesHome FabricHome TextileIndustrial FabricLeather ProductNonwoven FabricOne-Pieces	<ul style="list-style-type: none">Garment Labels & TagsHooks & LoopsInterlinings & LiningsLace, Tassels & CordsOther Garment AccessoriesRhinestonesRibbons	<ul style="list-style-type: none">CordsFringesLaceOther Lace, Tassels & CordsTassels
관련 HS Code	※ 카테고리 선택으로 나온 관련 HS Code와 알고있는 HS Code가 상이한 경우 관련 HS Code를 선택하지 않아도 무관합니다.			
* HS Code	<input type="text" value="HS Code (6자리)"/>	Search HS Code		
* 상품명	<input type="text" value="상품의 특징을 잘 나타낼 수 있는 재질, 모양, 용처 등을 혼합해서 작성하세요.(영문기준 80자 이내)"/>			

* 카테고리 선택 후 오른쪽 상단 선택 버튼까지 눌러야 카테고리 선택 완료

카테고리 입력 방법 1-2 | 카테고리 선택

좌측부터 순차적으로 **카테고리 클릭** ▶ 우측 상단 **선택 버튼 클릭** ▶

카테고리 하단에 **① 관련 HS Code 표시** ▶ **① 관련 HS Code 선택** 또는 **② HS Code 직접 입력**

✓ STEP. 1
✎ STEP. 2
👤 STEP. 3

검색
초기화
선택

* 카테고리 선택

Apparel & Textiles	Garment Accessories	Garment Labels & Tags	Cords
Baby & Toddler	Home Fabric	Hooks & Loops	Fringes
Beauty & Personal Care	Home Textile	Interlinings & Linings	Lace
Business Services	Industrial Fabric	Lace, Tassels & Cords	Other Lace, Tassels & Cords
Chemicals & Rubber, Plastics	Leather Product	Other Garment Accessories	Tassels
Computer Hardware & Software	Nonwoven Fabric	Rhinestones	
	One-Pieces	Ribbons	

① 관련 HS Code

※ 카테고리 선택으로 나온 관련 HS Code와 알고있는 HS Code가 상이한 경우 관련 HS Code를 선택하지 않아도 무관합니다.

② * HS Code

Search HS Code

* HS Code 관련 문의는 관세청(1577-8577) 연락

* 검색된 관련 HS Code가 상이한 경우 직접 입력 가능

* 서비스(무형 상품)의 경우 HS Code를 특정할 수 없으므로 HS Code 미조회 시 '000000'으로 입력

카테고리 입력 방법 2-1 | 상품 키워드 입력

상품의 키워드 입력 ▶ 검색 버튼 클릭

✓ STEP. 1 ✎ STEP. 2 👤 STEP. 3

	<input type="text" value="상품의 키워드를 입력해주세요.(ex. MP3)"/>	<input type="button" value="검색"/>	<input type="button" value="초기화"/>	<input type="button" value="선택"/>
* 카테고리 선택	<ul style="list-style-type: none">Apparel & TextilesBaby & ToddlerBeauty & Personal CareBusiness ServicesChemicals & Rubber, PlasticsComputer Hardware & Software			
관련 HS Code	※ 카테고리 선택으로 나온 관련 HS Code와 알고있는 HS Code가 상이한 경우 관련 HS Code를 선택하지 않아도 무관합니다.			
* HS Code	<input type="text" value="HS Code (6자리)"/>	<input type="button" value="Search HS Code"/>		
* 상품명	<input type="text" value="상품의 특징을 잘 나타낼 수 있는 재질, 모양, 용처 등을 혼합해서 작성하세요.(영문기준 80자 이내)"/>			

카테고리 입력 방법 2-2 | 상품 키워드 입력 검색 결과에서 원하는 **카테고리** 클릭

STEP. 1 STEP. 2 STEP. 3

Beauty & Personal Care > Fragrance & Deodorant > Perfume
 Printing & Packaging > Cosmetics Packaging > Perfume Bottles
 Vehicles & Parts > Interior Accessories > Car Perfumes

		검색	초기화	선택
* 카테고리 선택	Baby & Toddler Beauty & Personal Care Business Services Chemicals & Rubber, Plastics Computer Hardware & Software			
관련 HS Code	● 392690 ※ 카테고리 선택으로 나온 관련 HS Code와 알고있는 HS Code가 상이한 경우 관련 HS Code를 선택하지 않아도 무관합니다.			
* HS Code	<input type="text" value="HS Code (6자리)"/>	<input type="button" value="Search HS Code"/>		

카테고리 입력 방법 2-3 | 상품 키워드 입력

검색 결과에서 원하는 **카테고리** 클릭 ▶

카테고리 하단에 **①관련 HS Code** 표시 ▶ **①관련 HS Code** 선택 또는 **②HS Code** 직접 입력

The screenshot shows a three-step process for product registration. Step 1 is active, showing a search for 'perfume'. A dropdown menu lists categories like 'Apparel & Textiles', 'Beauty & Personal Care', etc. Below the categories, 'Perfume' is selected. Step 2 shows a list of related HS codes, with '330300' selected. A note explains that if the selected category's HS code differs from the related one, the related one should be chosen. Step 3 shows a field for 'HS Code (6자리)' and a 'Search HS Code' button.

* HS Code 관련 문의는 관세청(1577-8577) 연락

* 검색된 관련 HS Code가 상이한 경우 직접 입력 가능

* 서비스(무형 상품)의 경우 HS Code를 특정할 수 없으므로 HS Code 미조회 시 '000000'으로 입력

HS Code 검색 방법 1-1 | HS Code 검색

Search HS Code 버튼 클릭

✓ STEP. 1 ✎ STEP. 2 👤 STEP. 3

	상품의 키워드를 입력해주세요.(ex. MP3)	검색	초기화	선택
* 카테고리 선택	<ul style="list-style-type: none">Apparel & TextilesBaby & ToddlerBeauty & Personal CareBusiness ServicesChemicals & Rubber, PlasticsComputer Hardware & Software			
관련 HS Code	※ 카테고리 선택으로 나온 관련 HS Code와 알고있는 HS Code가 상이한 경우 관련 HS Code를 선택하지 않아도 무관합니다.			
* HS Code	HS Code (6자리)	Search HS Code		

* HS Code 관련 문의는 관세청(1577-8577) 연락

* 검색된 관련 HS Code가 상이한 경우 직접 입력 가능

* 서비스(무형 상품)의 경우 HS Code를 특정할 수 없으므로 HS Code 미조회 시 '000000'으로 입력

HS Code 검색 방법 1-2 | HS Code 검색

Search HS Code 버튼 클릭 ▶ HS Code 6자리 입력 ▶ Search 버튼 클릭

Search HS Code - Internet Explorer

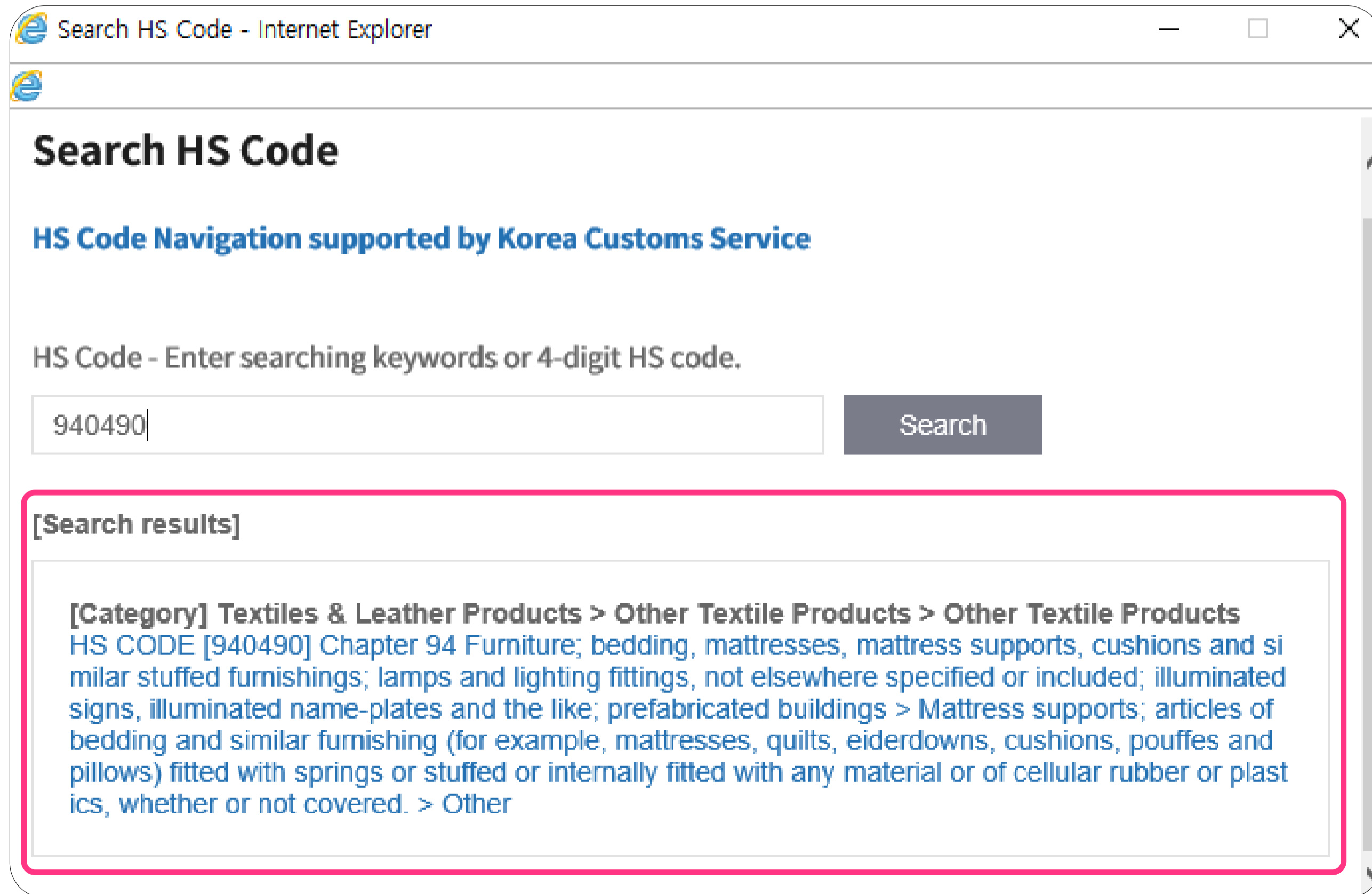
Search HS Code

[HS Code Navigation supported by Korea Customs Service](#)

HS Code - Enter searching keywords or 4-digit HS code.

[Search results]

HS Code 검색 방법 1-3 | HS Code 검색 검색 결과 중 원하는 HS Code 선택



상품명 및 Model No. 입력

상품명 : 상품의 특징을 잘 나타낼 수 있는 재질, 모양, 용처 등을 혼합해서 **영문으로만 작성**

Model No. : 상품의 모델번호 또는 브랜드명, 대표 키워드를 **영문 또는 숫자로만 작성**

* 상품명

상품의 특징을 잘 나타낼 수 있는 재질, 모양, 용처 등을 혼합해서 작성하세요. (영문기준 80자 이내)

* Model No.

상품의 모델번호 또는 브랜드명, 대표 키워드를 작성하세요.

상품이미지 등록

등록 버튼 클릭 ▶ 상품 이미지 등록

※ 이미지 확장자(파일 타입): jpg, jpeg, png
 ※ 필수 상품이미지 설명도 작성해야 함
 ※ 이미지 사이즈는 600X600px 권장(정사각형 비율이 아닐 경우 이미지 왜곡, 변형이 발생함)

* 상품이미지	* 필수 대표이미지 (5MB 이하)	추가 이미지1 (5MB 이하)	추가 이미지2 (5MB 이하)	추가 이미지3 (5MB 이하)	추가 이미지4 (5MB 이하)	추가 이미지5 (5MB 이하)
	* 필수 상품이미지 설명(50자 이내)	추가 상품이미지 설명(50자 이내)	추가 상품이미지 설명(50자 이내)	추가 상품이미지 설명(50자 이내)	추가 상품이미지 설명(50자 이내)	추가 상품이미지 설명(50자 이내)
	등록 삭제	등록 삭제	등록 삭제	등록 삭제	등록 삭제	등록 삭제

* 대표이미지 등록 필수(추가이미지는 필수항목 아님)

* 이미지 확장자 타입 : jpg, jpeg, png만 등록 가능

* 이미지 개수 : 최소 1개 ~ 최대 6개

* 이미지 용량 : 5MB 이하

* 이미지 사이즈 : 600 x 600 pixel 권장(정사각형 비율이 아닐 경우 이미지 왜곡, 변형이 발생함)

* e카탈로그 생성 시 이미지는 대표이미지, 추가 이미지 1,2,3까지만 노출

상품이미지 설명 작성

상품이미지 설명 : 상품이미지 설명을 간략하게 영문으로만 작성

※ 이미지 확장자(파일 타입): jpg, jpeg, png
※ 필수 상품이미지 설명도 작성해야 함
※ 이미지 사이즈는 600X600px 권장(정사각형 비율이 아닐 경우 이미지 왜곡, 변형이 발생함)

* 상품이미지	* 필수 대표이미지 (5MB 이하)	추가 이미지1 (5MB 이하)	추가 이미지2 (5MB 이하)	추가 이미지3 (5MB 이하)	추가 이미지4 (5MB 이하)	추가 이미지5 (5MB 이하)
	* 필수 상품이미지 설명(50자 이내)	추가 상품이미지 설명(50자 이내)	추가 상품이미지 설명(50자 이내)	추가 상품이미지 설명(50자 이내)	추가 상품이미지 설명(50자 이내)	추가 상품이미지 설명(50자 이내)
	등록 삭제	등록 삭제	등록 삭제	등록 삭제	등록 삭제	등록 삭제

* 최소 1개 ~ 최대 5개 작성 가능

* 필수 상품이미지 설명 부분도 필수항목이기 때문에 반드시 입력 필요

상세설명 작성

상세설명 : 등록 상품에 대한 텍스트와 이미지 등을 상세하게 영문으로만 작성

* 상세설명

body p

- * 상세설명 내 이미지 등은 기본으로 영문으로 작성된 것만 등록 가능
- * 영문이 작성된 후 제2외국어 및 국문 병기 가능
- * 기본 3~4줄 이상 작성되어야 함
- * 구글 엔진 등 검색 노출 극대화를 위해 텍스트는 필수적으로 입력 권장

상품 키워드 작성

상품 키워드 : 검색 시 등록 상품의 희망 검색 키워드 입력

* 상품 키워드

* 상품 노출여부 예 아니오

* 최소 1개 ~ 최대 5개 작성 가능

* 한 칸 당 간략하게 작성

상품 노출여부

사이트 내 **노출여부**를 선택

*상품 키워드

검색에 사용될 예상 키

검색에 사용될 예상 키

검색에 사용될 예상 키

검색에 사용될 예상 키

검색에 사용될 예상 키

*상품 노출여부

예 아니오

저장 후 닫기

다음단계

상품 승인요청 또는 다음단계

저장 후 닫기: STEP.1단계만 입력한 내용으로 **상품 승인 요청**

다음단계: 추가 항목인 STEP.2, STEP.3으로 진행

*상품 키워드	검색에 사용될 예상 키	검색에 사용될 예상 키	검색에 사용될 예상 키	검색에 사용될 예상 키	검색에 사용될 예상 키
*상품 노출여부	<input checked="" type="radio"/> 예	<input type="radio"/> 아니오			

저장 후 닫기 **다음단계**

* 저장 후 닫기 이후에도 수정 및 다음단계 추가 입력 가능

* 상품승인은 평균 2~3일 소요(근무일 기준)

상품등록 STEP.2

홍보영상,국제인증 등 추가적으로 입력

The screenshot shows a web form for product registration. It is divided into three main sections:

- ① 홍보영상 (Promotional Video):** A text input field with the placeholder text "유튜브 또는 웨이보에 등록된 영상 URL을 입력하세요." (Enter the video URL registered on YouTube or Weibo). A blue "등록" (Register) button is to the right.
- ② 최소거래수량 (Minimum Order Quantity):** A text input field followed by a dropdown menu currently set to "개 (EA)".
- 국제인증 (International Certification):** This section contains several options:
 - Three dropdown menus: "권역 선택" (Area Selection), "국가 선택" (Country Selection), and "인증 선택" (Certification Selection), followed by a blue "선택" (Select) button.
 - A checkbox for "CCC" with a blue "인증서 첨부" (Attach Certificate) button next to it.
 - A note: "※ 국제인증은 최대 10개까지 등록 가능합니다. 이미지 확장자(파일 타입): jpg, jpeg, gif, png, bmp"
 - A checkbox for "HALAL" followed by a "국가 선택" dropdown menu.

① 홍보영상

유튜브 / 웨이보에 등록된 영상 URL이 있을 경우
URL을 입력 후 '등록'버튼 클릭

*유튜브의 경우 영상 하단 [공유]버튼 내 짧은 URL을 입력하여야 함

② 최소거래수량

최소거래수량 입력 후 단위(박스,피트,미터 등)를 설정

*최소거래수량에서 입력한 단위는 상품등록 3단계 생산 Capability에 단위로 선택됨

상품등록 STEP.2

홍보영상,국제인증 등 추가적으로 입력

최소거래수량	<input type="text"/>	개 (EA)	▼	
③ 국제인증	권역 선택 ▼	국가 선택 ▼	인증 선택 ▼	선택
	<input type="checkbox"/> CCC	×	인증서 첨부	
	※국제인증은 최대 10개까지 등록 가능합니다. 이미지 확장자(파일 타입): jpg, jpeg, gif, png, bmp			
	④ <input type="checkbox"/> HALAL	국가 선택 ▼		
제조국가	국가 선택 ▼	국가 선택 ▼	국가 선택 ▼	
KOPS 결제허용	<input checked="" type="radio"/> 예 <input type="radio"/> 아니오	※ 추후 KOPs 오픈 시 재설정하셔야 합니다.		PayPal 결제허용 <input checked="" type="radio"/> 예 <input type="radio"/> 아니오

③ 국제인증

권역 선택 ▶ 국가 선택 ▶ 인증 선택 후 '선택' 버튼 클릭

▶ 입력된 인증 선택 후 '인증서 첨부' 버튼을 클릭하여 해당 인증서 첨부

* 국제인증 최대 10개까지 등록 가능(jpg, jpeg, gif, png, bmp만 가능)

④ HALAL

에 선택하여 체크 ▶ 해당국가 선택(5개 까지)

상품등록 STEP.2

홍보영상,국제인증 등 추가적으로 입력

⑤ 제조국가	<input type="text" value="국가 선택"/>	<input type="text" value="국가 선택"/>	<input type="text" value="국가 선택"/>
⑥ KOPS 결제허용	<input checked="" type="radio"/> 예 <input type="radio"/> 아니오	※ 추후 KOPs 오픈 시 재설정하셔야 합니다.	⑦ PayPal 결제허용 <input checked="" type="radio"/> 예 <input type="radio"/> 아니오
⑧ 상품가격노출허용	<input type="radio"/> 예 <input checked="" type="radio"/> 아니오	<input type="text"/> USD <input type="text"/>	EA ⑨ 견적요청허용여부 <input checked="" type="radio"/> 예 <input type="radio"/> 아니오
Product summary	<p>Product summary는 바이코리아 모바일 화면 내 상품 설명 부분입니다. 모바일 활용 시에는 Product summary 부분을 작성하여 주시기 바랍니다.</p>		

- ⑤ 제조국가 제조국가는 총 3개 국가까지 선택 가능
- ⑥ KOPS 결제허용 KOPS페이 결제 허용시 '예' 선택
- ⑦ PayPal 결제허용 PayPal 결제 허용시 '예' 선택
- ⑧ 상품가격노출허용 가격 노출 허용시 '예' 선택 후 USD 가격 입력
- ⑨ 견적요청허용여부 견적요청 허용시 '예' 선택

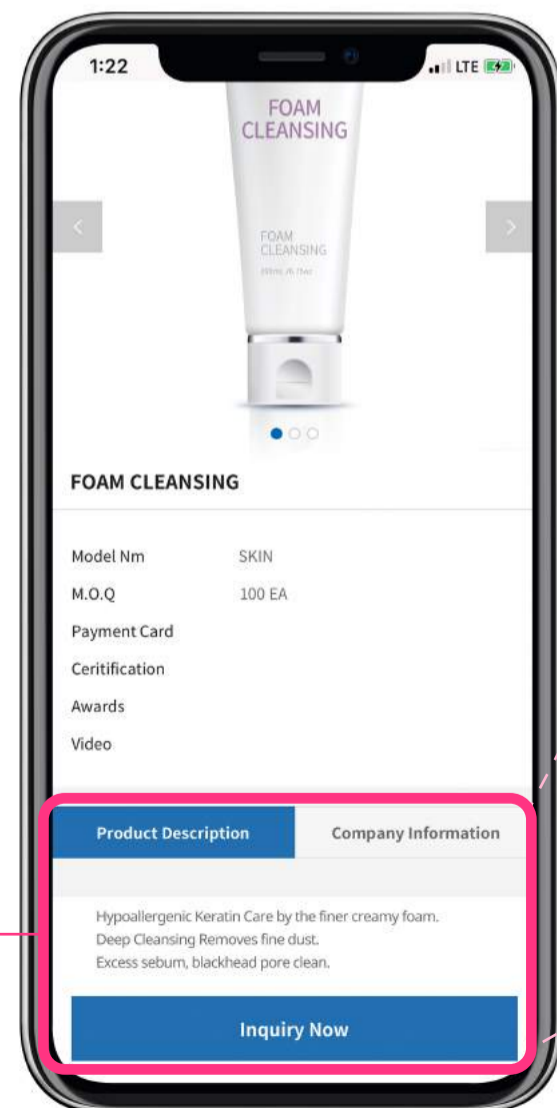
상품등록 STEP.2

홍보영상,국제인증 등 추가적으로 입력

⑩Product summary : 바이코리아 모바일 사이트 내 상품 설명 부분
(모바일 활용 시에는 작성 필요)

⑩ Product summary

Hypoallergenic Keratin Care by the finer creamy foam.
Deep Cleansing Removes fine dust.
Excess sebum, blackhead pore clean.



Product Description

Company Information

Hypoallergenic Keratin Care by the finer creamy foam.
Deep Cleansing Removes fine dust.
Excess sebum, blackhead pore clean.

Inquiry Now

상품등록 STEP.2

홍보영상,국제인증 등 추가적으로 입력 ▶ 저장 후 닫기 또는 다음단계

Product summary

Product summary는 바이코리아 모바일 화면 내 상품 설명 부분입니다.
모바일 활용 시에는 Product summary 부분을 작성하여 주시기 바랍니다.

⑪ 저장 후 닫기

⑫ 다음단계

⑪ 저장 후 닫기

'저장 후 닫기' 선택시 자동으로 상품승인 신청

⑫ 다음단계

'다음단계' 선택시 Step.3단계 추가정보 입력 페이지로 이동

* 저장 후 닫기 이후에도 수정 및 다음단계 추가 입력 가능

* 상품승인은 평균 2~3일 소요(근무일 기준)

상품등록 STEP.3

카달로그, 매뉴얼, 특허 등 추가적으로 입력

① 카달로그	<input type="text"/>	<input type="button" value="등록"/>
② 매뉴얼	<input type="text"/>	<input type="button" value="등록"/>
특허	<input type="text" value="특허명을 입력하세요"/>	<input type="button" value="등록"/>
	<input type="text"/>	<input type="button" value="인증서 첨부"/>

① 카달로그 '등록'버튼 선택 후 카달로그 등록

② 매뉴얼 '등록'버튼 선택 후 매뉴얼 등록

상품등록 STEP.3

카드로그, 매뉴얼, 특허 등 추가적으로 입력

③ 특허

특허명을 입력하세요.

등록

인증서 첨부

③ 특허 '특허명을 입력하세요.' 칸에 특허명 입력 후 '등록' 버튼 선택

특허

특허명을 입력하세요.

④ Patent Name X

등록

인증서 첨부

④ 인증서 첨부 입력된 Patent Name 를 체크하고 '인증서 첨부' 버튼 선택 후 인증서 첨부

상품등록 STEP.3

카탈로그, 매뉴얼, 특허 등 추가적으로 입력

⑤ 생산 Capability 수량을 입력하세요.(숫자만 입력 가능) 개 (EA) 생산기간을 입력하세요 (ex. Pieces per Day)

⑥ 어워드 수상경력

<input type="checkbox"/> IF	<input type="checkbox"/> reddot	<input type="checkbox"/> IDEA	<input type="checkbox"/> GOOD DESIGN
<input type="checkbox"/> INDEX	<input type="checkbox"/> ISO9001	<input type="checkbox"/> WA	<input type="checkbox"/> AA
<input type="checkbox"/> PIN UP	<input type="checkbox"/> iEco	<input type="checkbox"/> ISO22000	<input type="checkbox"/> ISO14001
<input type="checkbox"/> Government Award(1M\$)	<input type="checkbox"/> Government Award(3M\$)	<input type="checkbox"/> Government Award(5M\$)	<input type="checkbox"/> Government Award(10M\$)

저장 후 닫기

⑤ 생산 Capability

'수량을 입력하세요' 칸에 생산수량을 숫자로만 입력 ▶

'생산기간을 입력하세요' 칸에 생산 기간을 숫자 또는 영문으로 입력

⑥ 어워드 수상경력

수상경력 선택(중복 선택 가능)

상품등록 STEP.3

카탈로그, 매뉴얼, 특허 등 추가적으로 입력 ▶ 저장 후 닫기

생산 Capability	수량을 입력하세요.(숫자만 입력 가능)	개 (EA)	생산기간을 입력하세요 (ex. Pieces per Day)	
어워드 수상경력	<input type="checkbox"/> IF	<input type="checkbox"/> reddot	<input type="checkbox"/> IDEA	<input type="checkbox"/> GOOD DESIGN
	<input type="checkbox"/> INDEX	<input type="checkbox"/> ISO9001	<input type="checkbox"/> WA	<input type="checkbox"/> AA
	<input type="checkbox"/> PIN UP	<input type="checkbox"/> iEco	<input type="checkbox"/> ISO22000	<input type="checkbox"/> ISO14001
	<input type="checkbox"/> Government Award(1M\$)	<input type="checkbox"/> Government Award(3M\$)	<input type="checkbox"/> Government Award(5M\$)	<input type="checkbox"/> Government Award(10M\$)

⑦

저장 후 닫기

⑦ 저장 후 닫기

'저장 후 닫기' 선택 시 지금까지 입력한 내용으로 상품 승인 요청

* 저장 후 닫기 이후에도 수정 및 다음단계 추가 입력 가능

* 상품승인은 평균 2~3일 소요(근무일 기준)

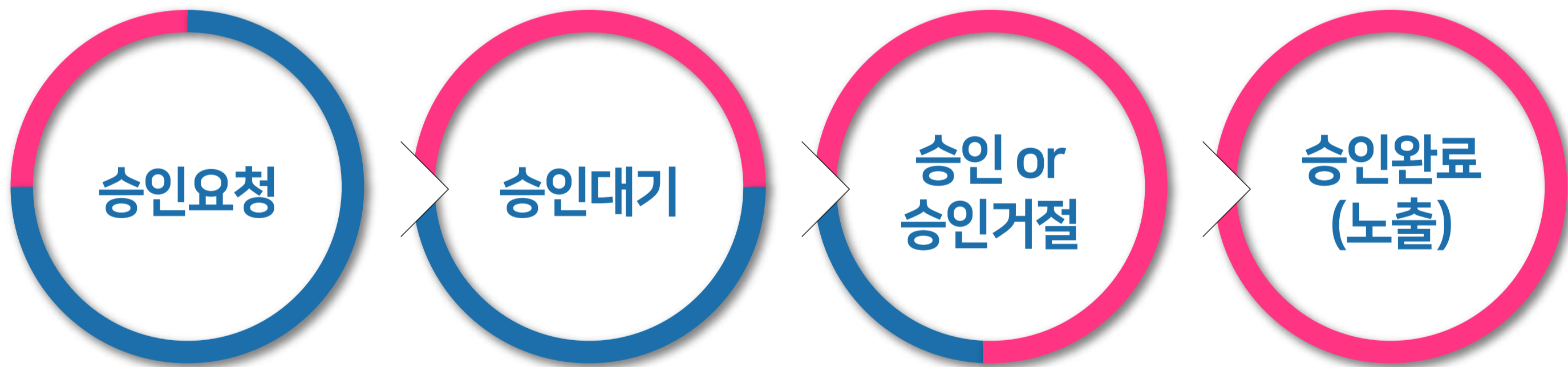
상품등록 프로세스

승인요청 ▶ 승인대기 ▶ 승인 or 승인거절 ▶ 승인완료(노출)

* 상품 승인거절인 경우, KOTRA 가입 시 입력한 이메일과 상품상세 페이지 상단에서 거절사유 확인 가능

* 승인완료된 상품은 바이코리아 바이어 사이트(www.buykorea.org)에서 확인 가능

* 상품승인은 평균 2~3일 소요(근무일 기준)



상품 승인거절 사유 확인 1

KOTRA 가입 시 입력한 이메일로 상품 승인거절 사유 발송

☆ [buyKOREA] 상품 승인보류 알림 (상품번호: Pd No. 3151087) [🔗](#)

보낸사람 ☆ buyKOREA <buykorea@kotra.or.kr>

받는사람

buyKOREA

You can find Korean Product & Suppliers

Subject : [buyKOREA] 상품 승인보류 알림 (상품번호: Pd No. 3151087)

고객님, 안녕하세요.

현재 buyKOREA에 등록하신 상품이 buyKOREA 운영자에 의해 승인이 보류되었습니다.
아래 박스 내 안내 드리는 "승인 보류 사유"를 확인하시어 해당 내용을 수정(또는 삭제) 해 주시길 바랍니다.
(*승인 보류된 상품 수정방법은 아래 "buyKOREA 상품 수정방법"을 참고 해 주시길 바랍니다.)

< 상품 거절 사유는 이곳에서 확인 가능합니다. >

상품 승인거절 사유 확인 2-1

My buyKOREA 클릭 ▶ 내상품관리 클릭 ▶ My상품 클릭 ▶ 승인거절 된 상품명 클릭

My buyKOREA

- 내상품관리 ^
- My상품
- 상품등록
- 내거래관리 v
- 내신청사업관리 v
- 내정보관리 v

My 상품 ※ 등록된 상품은 관리자 승인을 통해 바이어에게 노출되며, 계정당 50개 상품까지 등록이 가능합니다.

~

2019-09-19

승인상태 선택 ▼

상품명을 입력해주세요.

검색

미리보기

e카달로그

노출정지

삭제

번호	PID	목록이미지	상품명/목록글	업데이트	받은 인콰이어리	승인상태	노출여부
<input type="checkbox"/>	6		buyKOREA 01	2019-09-19	0	승인거절	Y
<input type="checkbox"/>	5		buyKOREA 01	2019-09-19	0	승인전	Y
<input type="checkbox"/>	4		buyKOREA 01	2019-09-19	0	승인전	Y
<input type="checkbox"/>	3		buyKOREA 01	2019-09-18	0	승인전	Y
<input type="checkbox"/>	2		buyKOREA 01	2019-09-09	0	승인전	Y
<input type="checkbox"/>	1		buyKOREA 01	2019-08-23	0	승인전	Y

상품 승인거절 사유 확인 2-2

상품상세 페이지 상단에서 거절사유 확인 가능

My buyKOREA

- 내상품관리 ^
- My상품
 - 상품등록
- 내거래관리 v
- 내신청사업관리 v
- 내정보관리 v

상품상세 (PID : 3151087) 상품 거절 사유는 이곳에서 확인 가능합니다.

정보 진행률 현황

0% **60%** 100%

STEP. 1 STEP. 2 STEP. 3

카테고리	Furniture & Home Decor > Bamboo, Rattan & Wicker Furniture > Bamboo, Rattan & Wicker Furniture
HS Code	000000
상품명	buyKOREA 01
Model No.	buyKOREA 01
상품이미지	

상품 노출정지 및 삭제

My buyKOREA 클릭 ▶ 내상품관리 클릭 ▶ My상품 클릭

▶ ①해당 상품 박스 체크 ▶ 해당 상품 ②노출정지 클릭 또는 ③해당 상품 삭제 클릭

My buyKOREA

- 내상품관리 ^
- My상품
- 상품등록
- 내거래관리 v
- 내신청사업관리 v
- 내정보관리 v


My 상품 ※ 등록된 상품은 관리자 승인을 통해 바이어에게 노출되며, 계정당 50개 상품까지 등록이 가능합니다.

~ 2019-09-19
승인상태 선택 ▼

번호	PID	목록이미지	상품명/목록글	업데이트	받은 인콰이어리	승인상태	노출여부
<input style="width: 20px; height: 20px;" type="checkbox"/> ①	6	3130068	buyKOREA 01	2019-09-19	0	승인거절	Y
<input style="width: 20px; height: 20px;" type="checkbox"/>	5	3130893	buyKOREA 01	2019-09-19	0	승인전	Y
<input style="width: 20px; height: 20px;" type="checkbox"/>	4	3151087	buyKOREA 01	2019-09-19	0	승인전	Y
<input style="width: 20px; height: 20px;" type="checkbox"/>	3	3133240	buyKOREA 01	2019-09-18	0	승인전	Y
<input style="width: 20px; height: 20px;" type="checkbox"/>	2	3130542	buyKOREA 01	2019-09-09	0	승인전	Y
<input style="width: 20px; height: 20px;" type="checkbox"/>	1	3130428	buyKOREA 01	2019-08-23	0	승인전	Y

상품 수정 1-1

My buyKOREA 클릭 ▶ 내상품관리 클릭 ▶ My상품 클릭 ▶ 수정할 상품명 클릭


 My buyKOREA

내상품관리 ^

My상품
 상품등록

내거래관리 v

내신청사업관리 v







내정보관리 v

My 상품

※ 등록된 상품은 관리자 승인을 통해 바이어에게 노출되며, 계정당 50개 상품까지 등록이 가능합니다.


~

승인상태 선택 ▼

번호	PID	목록이미지	상품명/목록글	업데이트	받은 인콰이어리	승인상태	노출여부
<input type="checkbox"/>	6		buyKOREA 01	2019-09-19	0	승인거절	Y
<input type="checkbox"/>	5		buyKOREA 01	2019-09-19	0	승인전	Y
<input type="checkbox"/>	4		buyKOREA 01	2019-09-19	0	승인전	Y
<input type="checkbox"/>	3		buyKOREA 01	2019-09-18	0	승인전	Y
<input type="checkbox"/>	2		buyKOREA 01	2019-09-09	0	승인전	Y
<input type="checkbox"/>	1		buyKOREA 01	2019-08-23	0	승인전	Y

상품 수정 1-2

상품상세 페이지 하단 ▶ 수정 버튼 클릭

상품이미지	 buyKOREA
상세설명	buyKOREA
상품 키워드	buyKOREA
상품 노출여부	예

[목록](#) [수정](#) [다음단계](#)